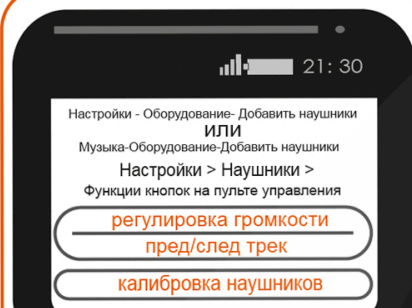


Обозначение правого аудиоканала

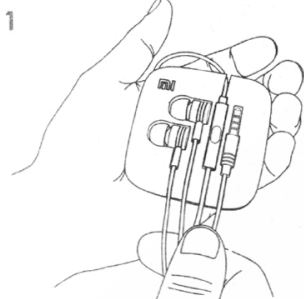
Определить каналы можно даже наощупь.



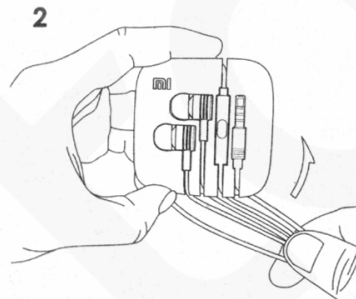
Настройка гарнитуры на своем смартфоне



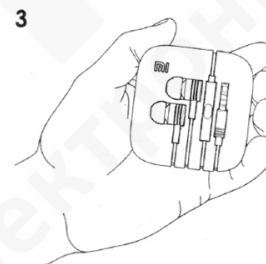
Применение термопластичного эластомера (ТРЕ) позволяет уменьшить звук от трения, а также значительно улучшить тактильное восприятие.



1
Уложите металлические части наушников в соответствующие пазы



2
Сложите вместе верхние и нижние концы кабелей, а затем намотайте их в направлении против часовой стрелки



3
Конец кабеля вложите в боковой паз. Складывание наушников завершено



Назначение кнопок для смартфонов Xiaomi



Назначение кнопок для смартфонов Apple



duomi.com
Просканируйте двухмерный штрих-код и моментально получите эксклюзивную версию Duomi Music от Xiaomi.